Материалы ТТаре
Порядок работы с материалом Subli Flock 5901
(пошаговая инструкция)



Шаг 1.

Напечатайте изображение сублимационном принтере на бумаге



Шаг 2.

Вырежте необходимое изображение

Шаг 3.

Вырежте материал **Subli Flock 5901**



Шаг 4.

На лицевую часть материала положите распечатанное на бумажное изображение и сделайте термопернос с сублимационной бумаги на материал

Зеркальная печать на сублимационную бумагу. Температура переноса 190 градуса, время 40-50 секунд. После перноса необходимо дать остыть и подсохнуть.

Шаг 5.

Отделите подложку от материала

Шаг 6.

Подготовьте пресс для термопереноса.

Шаг 7.

Установите необходимую температуру и время на прессе. Указана в техническом описании материала

Температура переноса	150 - 165ºC
Время переноса	20-25 сек.
Давление	Среднее (3,5 Bar)



Шаг 8.

Накройте текстиль силиконовой бумагой и проверьте температуру на прессе и установленное время. Осуществите прижим