


Материалы Ттаре
Порядок работы с материалом Subli Satin 4675
(пошаговая инструкция)



Шаг 1.

Напечатайте изображение сублимационном принтере на бумаге



Шаг 2.


Вырежьте необходимое изображение



Шаг 3.

Вырежьте материал **Subli Satin 4675**





Шаг 4.

На лицевую часть материала положите распечатанное на бумажное изображение и сделайте термопернос с сублимационной бумаги на материал

Зеркальная печать на сублимационную бумагу . Температура переноса 201-204 градуса, время 60 секунд. После переноса необходимо дать остыть и подсохнуть.



Шаг 6.


Отделите подложку от материала



Шаг 5.

Установите необходимую температуру и время на прессе. Указана в техническом описании материала

Температура переноса	155 -165 °С
Время переноса	17-20 сек.
Давление	среднее/высокое



Шаг 7.

Подготовьте пресс для термопереноса. Накройте текстиль силиконовой бумагой и проверьте температуру на прессе и установленное время. Осуществите прижим